

ESTADÍSTICA DE ACCIDENTES DE TRABAJO

Avance enero 2019

La información de accidentes de trabajo procede de la explotación mensual que efectúa la Subdirección General de Estadística y Análisis Sociolaboral de los partes de accidentes de trabajo notificados a través del sistema Delt@, una vez han sido recepcionados por las autoridades laborales provinciales. Las autoridades laborales de las comunidades autónomas del País Vasco y Cataluña disponen de procedimientos de notificación propios y remiten la información de accidentes de trabajo mediante ficheros externos a Delt@.

A partir del Avance enero 2019, la elaboración de esta estadística de accidentes de trabajo incorpora dos importantes novedades:

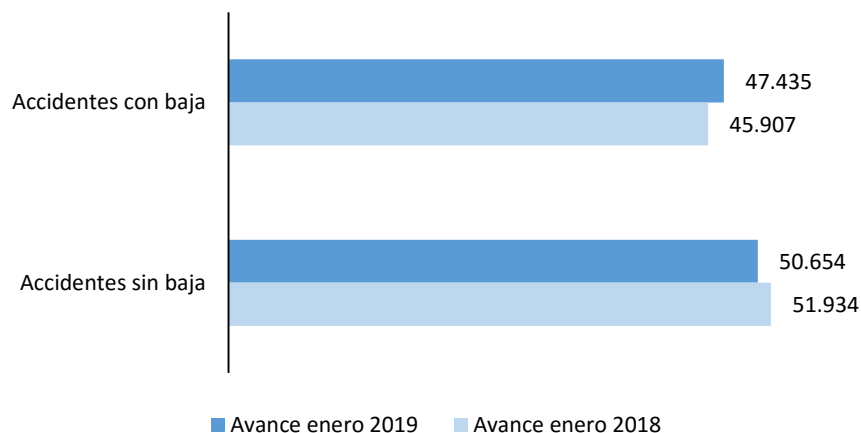
- **Cambio en la definición de accidente mortal:** Se contabilizan como accidentes mortales todos los fallecimientos a consecuencia de un accidente de trabajo que se produzcan en el plazo de un año desde la fecha del accidente, independientemente de la gravedad inicial. Esta nueva definición se adapta a las recomendaciones de la OIT y coincide con la definición de accidente mortal que se utiliza en la Estadística Europea de Accidentes de Trabajo que publica EUROSTAT.
- **Inclusión con carácter general de los accidentes sufridos por los afiliados al Régimen Especial de Trabajadores Autónomos (RETA):** Desde el año 2019, la cobertura específica de accidentes de trabajo por la Seguridad Social de los afiliados al RETA pasa a ser obligatoria con carácter general (con algunas excepciones recogidas en la Ley). Este cambio supone la incorporación de más de 2,5 millones de trabajadores en la población de referencia de esta estadística, por lo que las comparativas de 2019 con años anteriores quedan afectadas por esta circunstancia.

AVISO IMPORTANTE: Al analizar estos datos, se debe tener en cuenta que las variaciones sobre igual periodo del año anterior pueden ser poco representativas estadísticamente, dado el diferente número de días laborables de los breves periodos que se comparan.

Además, debido a la inclusión con carácter general de los trabajadores del RETA en la población de referencia, los datos no son directamente comparables salvo en aquellos casos en que se refieran únicamente a asalariados.

Los datos de accidentes mortales sí son comparables con los del año anterior, con las salvedades indicadas en los dos párrafos anteriores, debido a que los datos de accidentes mortales de 2018 que se muestran en este resumen están adaptados a la nueva definición de accidente mortal.

Accidentes de trabajo CON BAJA y SIN BAJA
(Avance enero 2019 vs Avance enero 2018)



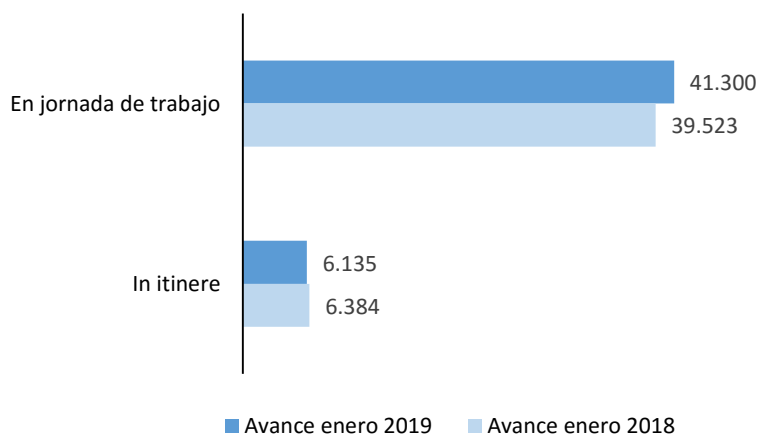
En el Avance enero 2019, el número de accidentes de trabajo **con baja** fue 47.435, mientras que el de accidentes de trabajo **sin baja** fue 50.654.

Comparando las cifras con el mismo periodo del año anterior, los accidentes con baja experimentaron un aumento del 3,3% y los accidentes sin baja un descenso del 2,5%.

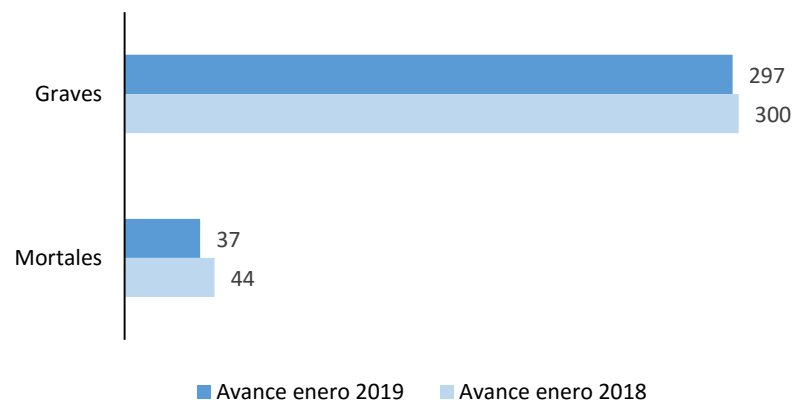
Dentro de los accidentes con baja, se produjeron 41.300 accidentes en jornada de trabajo y 6.135 accidentes *in itinere*. La variación en relación al año anterior se situó en el 4,5% para los accidentes en jornada y en el -3,9% para accidentes *in itinere*.

Por gravedad de los **accidentes en jornada con baja**, se produjeron 297 accidentes graves y 37 accidentes mortales.

Accidentes de trabajo CON BAJA
(Avance enero 2019 vs Avance enero 2018)



Accidentes de trabajo EN JORNADA CON BAJA
Graves y mortales
(Avance enero 2019 vs Avance enero 2018)

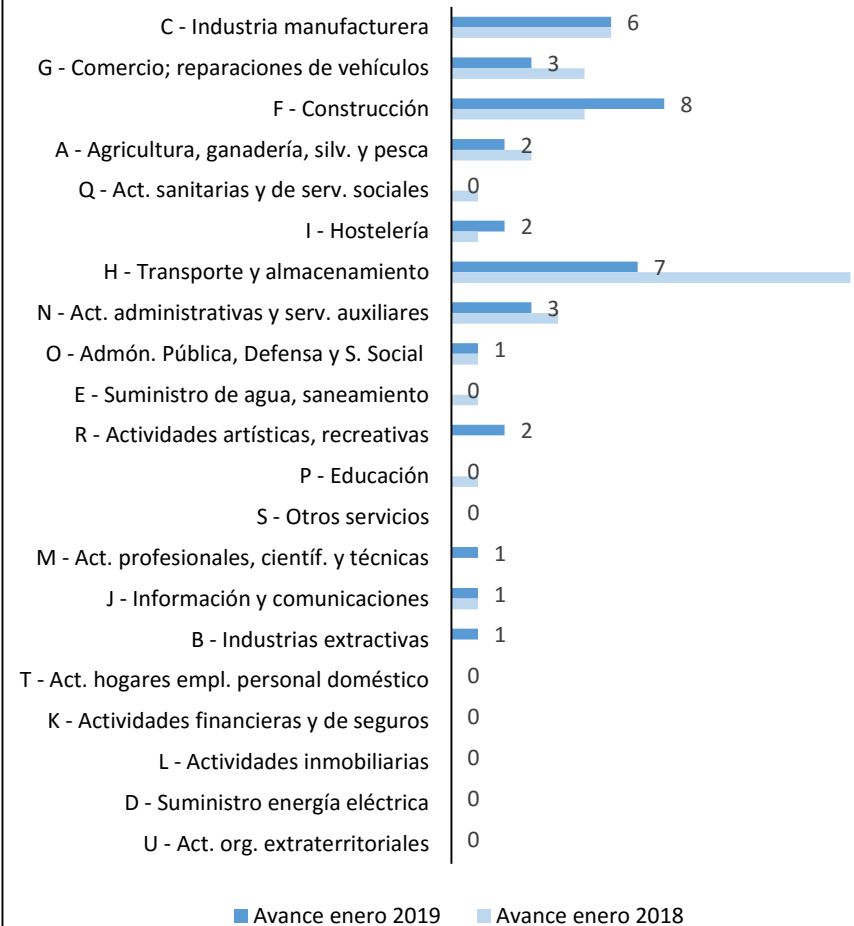


Por **sección de actividad económica**, se presentan los datos del total de accidentes de trabajo **en jornada**, con baja y mortales, así como los datos del mismo periodo del año anterior.

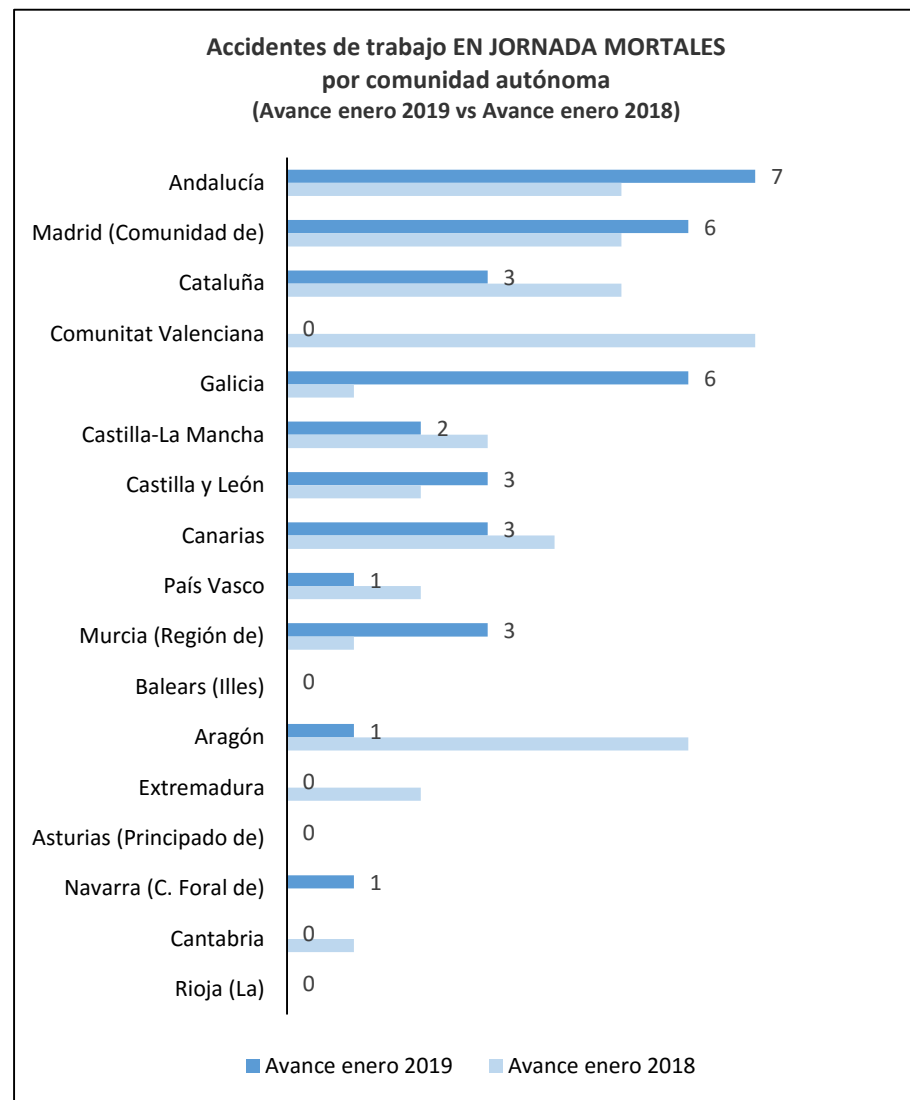
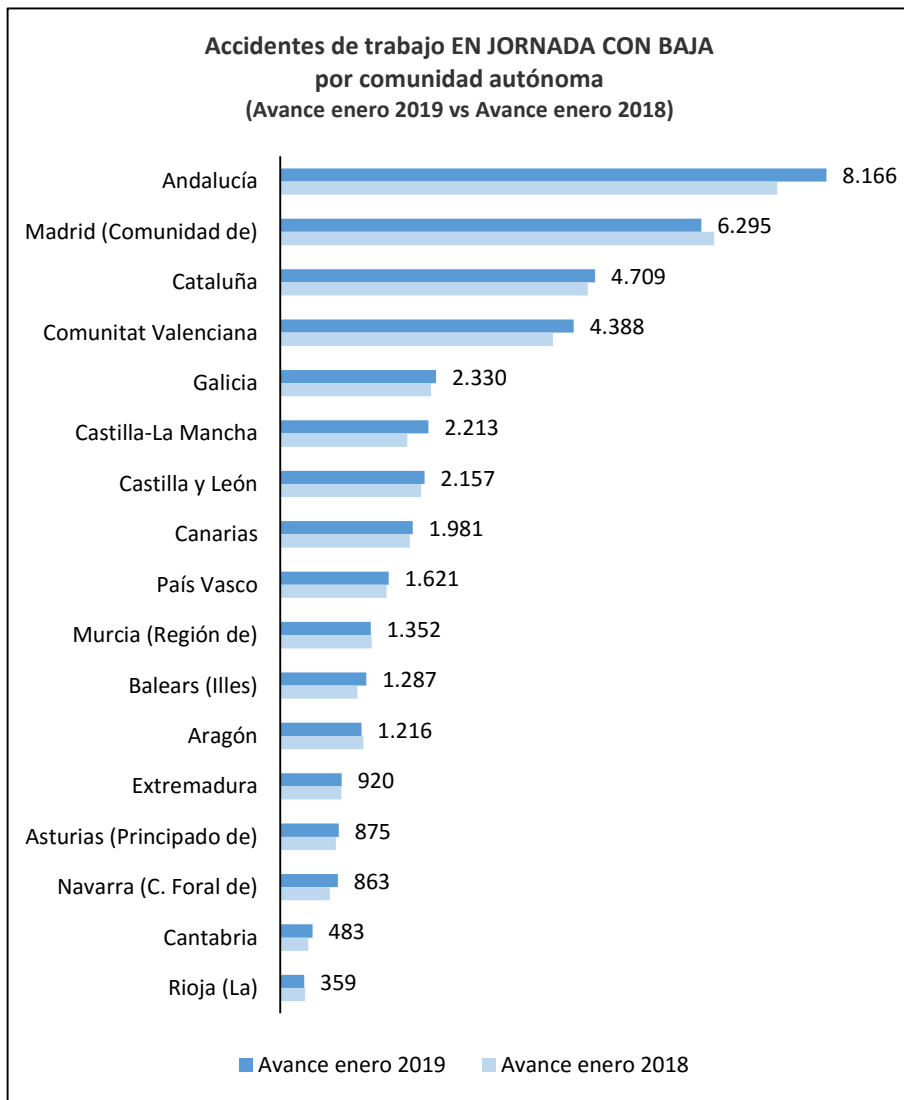
**Accidentes de trabajo EN JORNADA CON BAJA
por sección de actividad económica
(Avance enero 2019 vs Avance enero 2018)**



**Accidentes de trabajo EN JORNADA MORTALES
por sección de actividad económica
(Avance enero 2019 vs Avance enero 2018)**



Por **comunidades autónomas**, se presentan los datos del total de accidentes de trabajo **en jornada**, con baja y mortales, así como los datos del mismo periodo del año anterior.

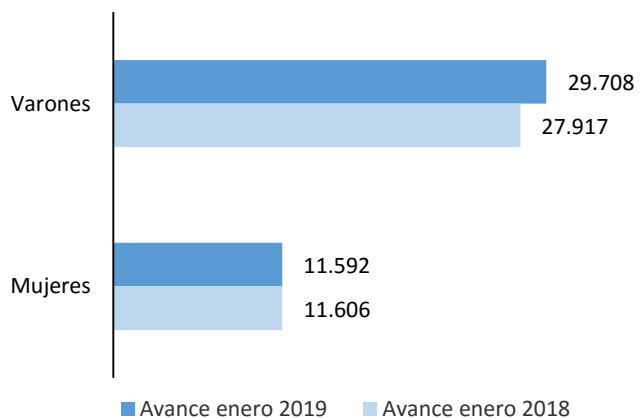


Accidentes de trabajo **en jornada** con baja y mortales, por **sexo** y **situación profesional**:

Accidentes de trabajo EN JORNADA CON BAJA

por sexo

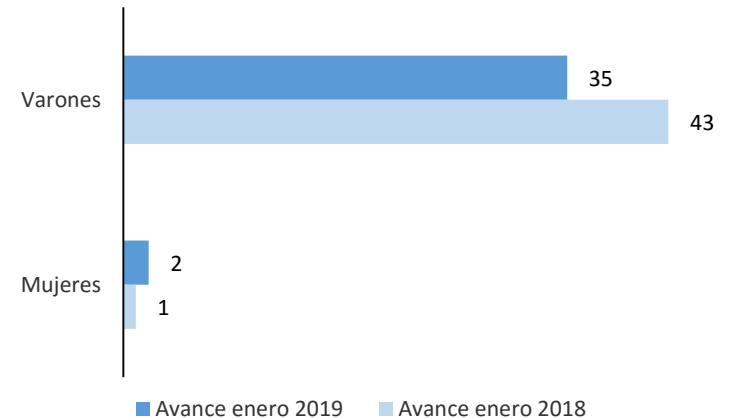
(Avance enero 2019 vs Avance enero 2018)



Accidentes de trabajo EN JORNADA MORTALES

por sexo

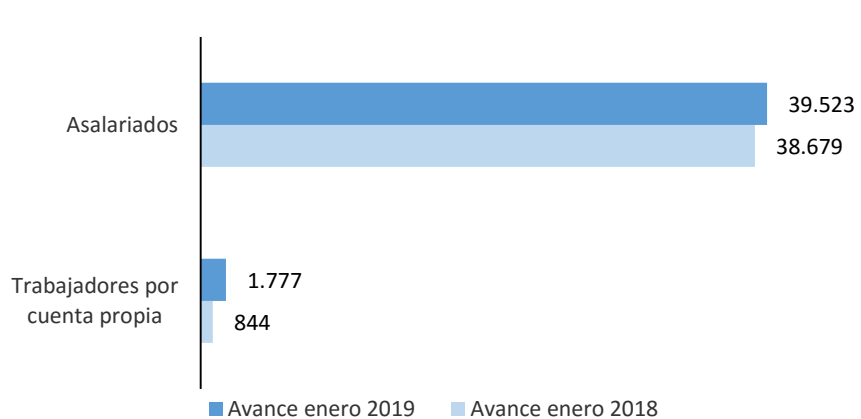
(Avance enero 2019 vs Avance enero 2018)



Accidentes de trabajo EN JORNADA CON BAJA

por situación profesional

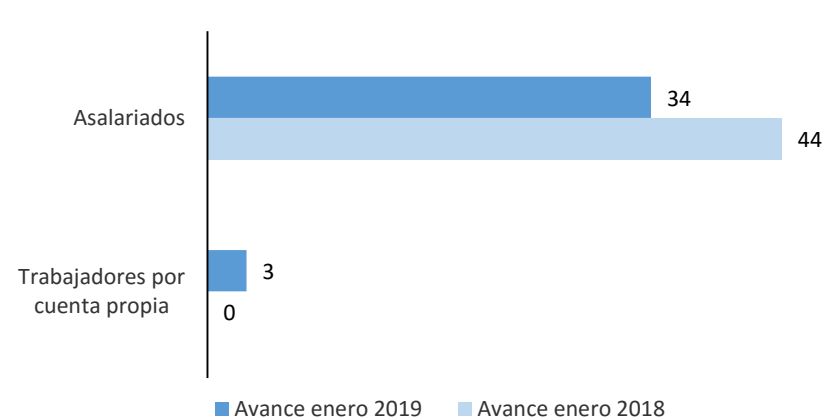
(Avance enero 2019 vs Avance enero 2018)



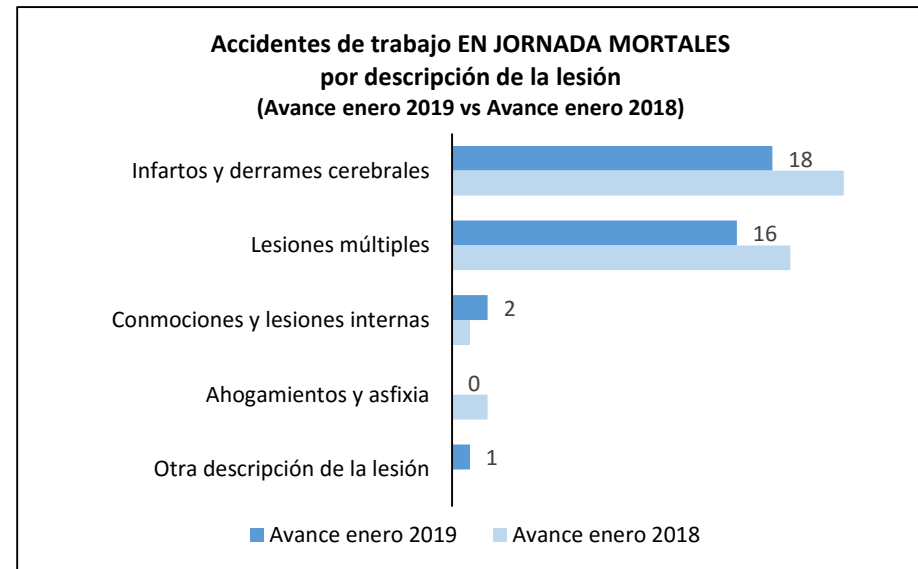
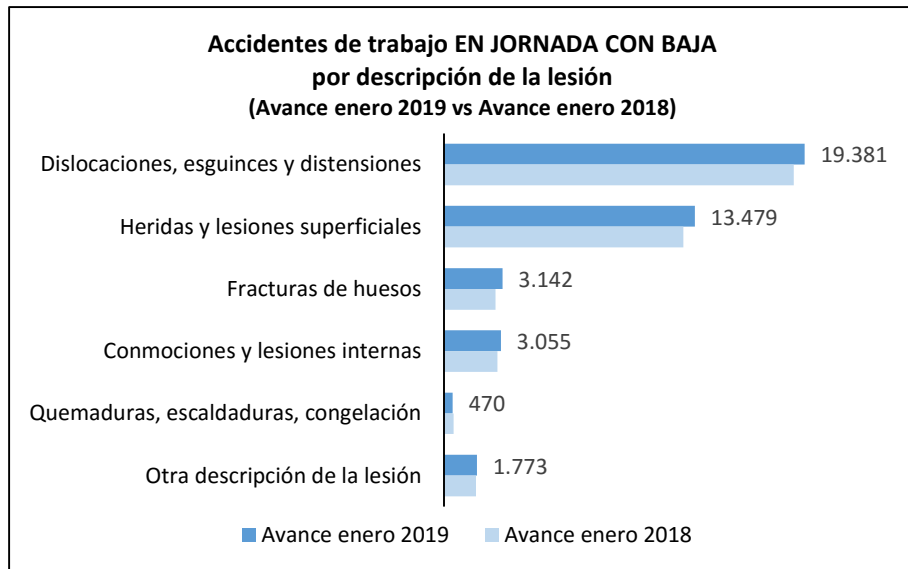
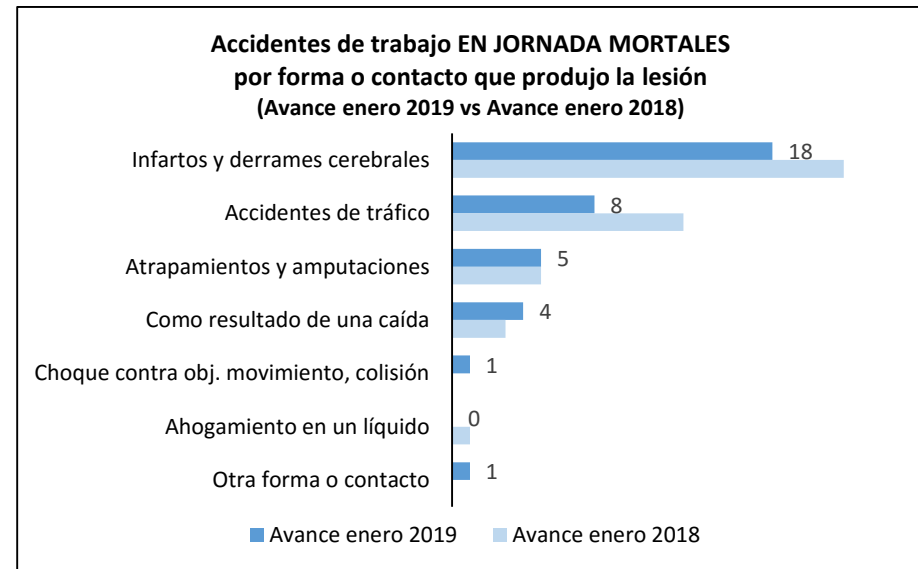
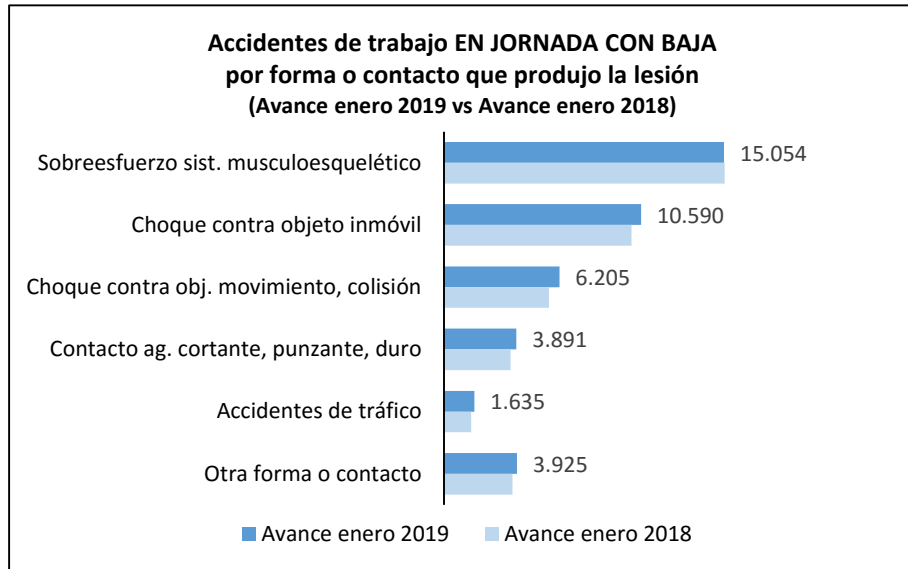
Accidentes de trabajo EN JORNADA MORTALES

por situación profesional

(Avance enero 2018 vs Avance enero 2017)



Accidentes de trabajo en jornada con baja y mortales, por forma o contacto que originó la lesión y descripción de la lesión:



ESTADÍSTICA DE ACCIDENTES DE TRABAJO. ÍNDICES DE INCIDENCIA

Índices de incidencia de accidentes de trabajo en jornada con baja (I)

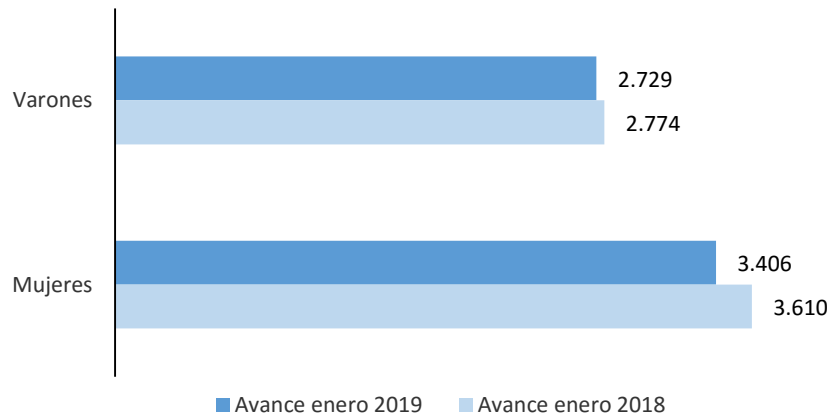
Se presentan los índices de incidencia de accidentes **en jornada** con baja, por **secciones de actividad económica**.

Accidentes al mes por cien mil trabajadores:



Accidentes de trabajo **in itinere**, con baja y mortales, por **gravedad** y **sexo**:

Accidentes de trabajo IN ITINERE CON BAJA
por sexo
(Avance enero 2019 vs Avance enero 2018)

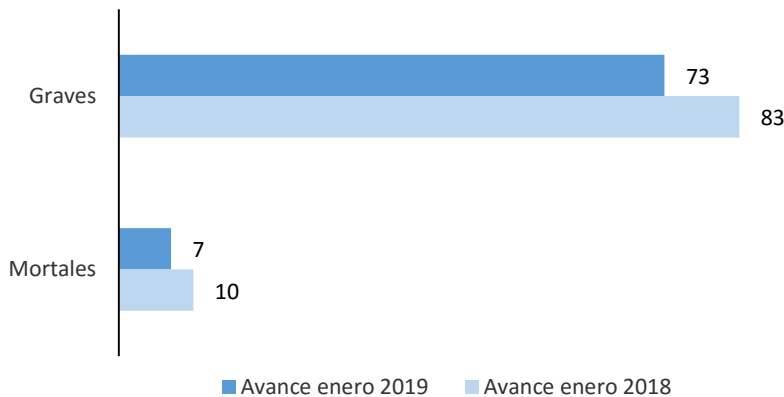


En el Avance enero 2019, el número total de accidentes de trabajo **con baja in itinere** fue 6.135, de los cuales el 44% (2.729) afectaron a varones, mientras que el 56% restante (3.406) afectaron a mujeres.

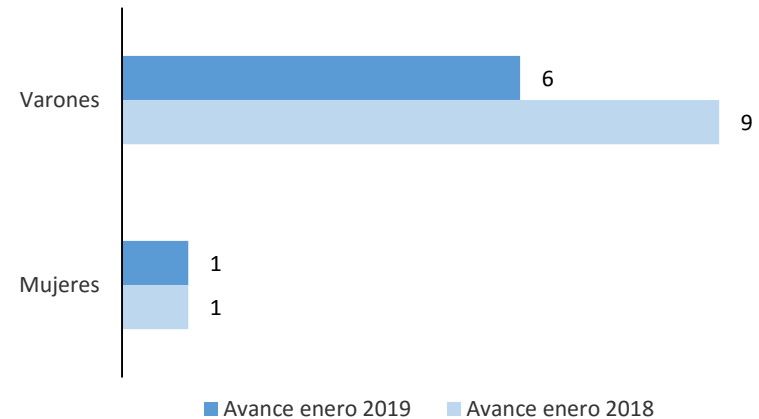
Por gravedad, 73 fueron accidentes *in itinere* graves y 7 accidentes *in itinere* mortales.

Los accidentes mortales *in itinere* se distribuyeron en 6 casos en varones y 1 en mujeres.

Accidentes de trabajo IN ITINERE CON BAJA
Graves y mortales
(Avance enero 2019 vs Avance enero 2018)

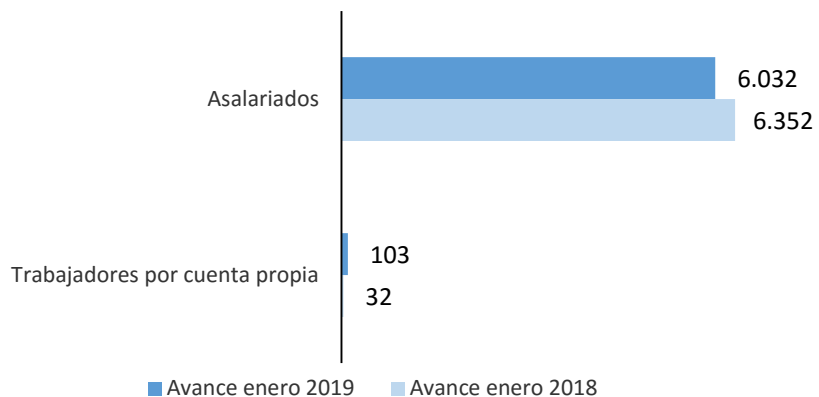


Accidentes de trabajo IN ITINERE MORTALES
por sexo
(Avance enero 2019 vs Avance enero 2018)

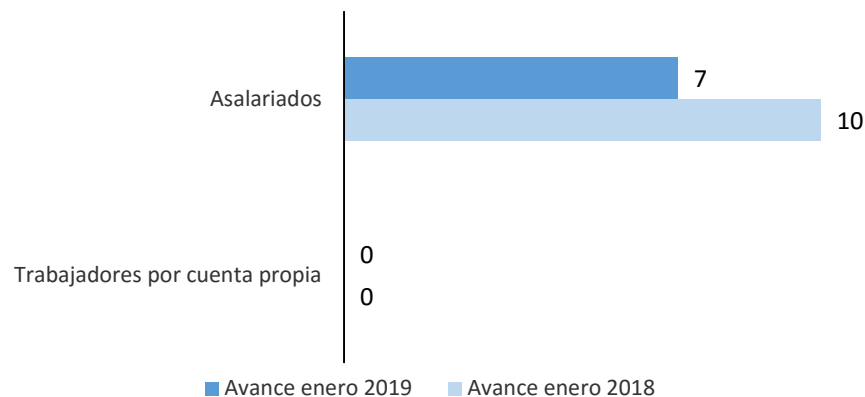


Accidentes de trabajo in itinere, por situación profesional y forma o contacto que originó la lesión:

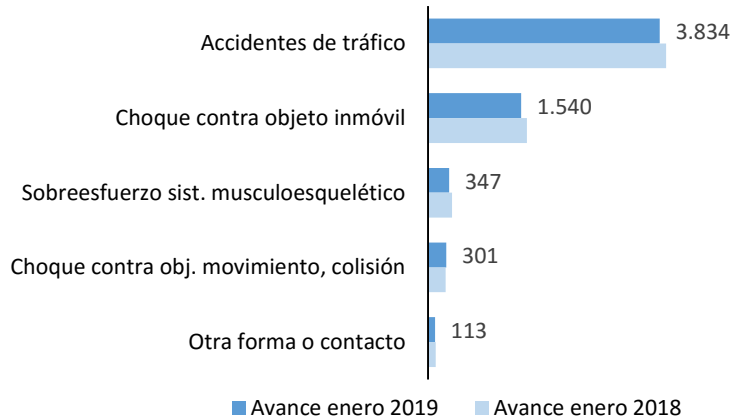
Accidentes de trabajo IN ITINERE CON BAJA por situación profesional
(Avance enero 2019 vs Avance enero 2018)



Accidentes de trabajo IN ITINERE MORTALES por situación profesional
(Avance enero 2019 vs Avance enero 2018)



Accidentes de trabajo IN ITINERE CON BAJA por forma o contacto que produjo la lesión
(Avance enero 2019 vs Avance enero 2018)



Accidentes de trabajo IN ITINERE MORTALES por forma o contacto que produjo la lesión
(Avance enero 2019 vs Avance enero 2018)

